

**БАЛАНС
ГОСУДАРСТВЕННОГО (МУНИЦИПАЛЬНОГО) УЧРЕЖДЕНИЯ**

на «01» января 2022 г.

Форма по ОКУД

Дата

ОКВЭД

по ОКПО

ИНН

по ОКТМО

по ОКПО

ИНН

Глава по БК

по ОКЕИ

КОДЫ

0503730

01.01.2022

85.13

35574938

6153015566

383

Учреждение
Обособленное подразделение
Учредитель
Наименование органа,
осуществляющего
полномочия учредителя
Периодичность: годовая
Единица измерения: руб.

МБОУ СОШ № 5 г. Сальска

А К Т И В	Код строки	На начало года				На конец отчетного периода			
		деятельность с целевыми средствами	деятельность по государственному заданию	приносящая доход деятельность	итого	деятельность с целевыми средствами	деятельность по государственному заданию	приносящая доход деятельность	итого
1	2	3	4	5	6	7	8	9	10
I. Нефинансовые активы									
Основные средства (балансовая стоимость, 010100000) *	010	-	38 555 928,46	691 690,42	39 247 618,88	-	43 635 114,33	691 690,42	44 326 804,75
Уменьшение стоимости основных средств**, всего*	020	-	34 411 908,21	691 690,42	35 103 598,63	-	35 546 419,33	691 690,42	36 238 109,75
из них:									
амортизация основных средств*	021	-	34 411 908,21	691 690,42	35 103 598,63	-	35 546 419,33	691 690,42	36 238 109,75
Основные средства (остаточная стоимость, стр. 010 - стр. 020)	030	-	4 144 020,25	-	4 144 020,25	-	8 088 695,00	-	8 088 695,00
Нематериальные активы (балансовая стоимость, 010200000)*	040	-	-	-	-	-	-	-	-
Уменьшение стоимости нематериальных активов**, всего*	050	-	-	-	-	-	-	-	-
из них:									
амортизация нематериальных активов*	051	-	-	-	-	-	-	-	-
Нематериальные активы** (остаточная стоимость, стр. 040 - стр. 050)	060	-	-	-	-	-	-	-	-
Непроизведенные активы (010300000)** (остаточная стоимость)	070	-	15 516 919,60	-	15 516 919,60	-	15 516 919,60	-	15 516 919,60
Материальные запасы (010500000)** (остаточная стоимость), всего	080	-	896 933,90	5 000,00	901 933,90	-	1 274 951,30	22 020,00	1 296 971,30
из них:									
внеоборотные	081	-	-	-	-	-	-	-	-

*Решение исполнено
для подлинности
на сайте*

**3. Источники финансирования дефицита средств
учреждения**


Наименование показателя	Код строки	Код аналитики	Утверждено плановых назначений	Исполнено плановых назначений					Сумма отклонения
				через лицевые счета	через банковские счета	через кассу учреждения	некассовыми операциями	итого	
1	2	3	4	5	6	7	8	9	10
Источники финансирования дефицита средств - всего (стр. 520 + стр.590+ стр. 620 + стр. 700 + стр. 730 + стр. 820 + стр. 830) в том числе:	500		1 926,53	-46 220,82	-	-	-	-46 220,82	48 147,35
Внутренние источники из них:	520		-	-	-	-	-	-	-
Движение денежных средств	590	x	-	-	-	-	-	-	-
поступление денежных средств	591	510	-	-	-	-	-	-	-
прочие									
выбытие денежных средств	592	610	-	-	-	-	-	-	-
Внешние источники из них:	620		-	-	-	-	-	-	-
Изменение остатков средств	700	x	1 926,53	-46 220,82	-	-	-	-46 220,82	48 147,35
увеличение остатков средств, всего	710	510	-	-210 484,30	-	-	-	-210 484,30	x
уменьшение остатков средств, всего	720	610	-	164 263,48	-	-	-	164 263,48	x
Изменение остатков по внутренним оборотам средств учреждения в том числе:	730	x	-	-	-	-	-	-	-
увеличение остатков средств учреждения	731	510	-	-	-	-	-	-	x
уменьшение остатков средств учреждения	732	610	-	-	-	-	-	-	x
Изменение остатков по внутренним расчетам в том числе:	820	x	-	-	-	-	-	-	-
увеличение остатков по внутренним расчетам (Кт 030404510)	821		-	-	-	-	-	-	-
уменьшение остатков по внутренним расчетам (Дт 030404610)	822		-	-	-	-	-	-	-

Наименование показателя	Код строки	Код аналитики	Утверждено плановых назначений	Исполнено плановых назначений					Сумма отклонения
				через лицевые счета	через банковские счета	через кассу учреждения	некассовыми операциями	итого	
				5	6	7	8	9	
1	2	3	4						10
Изменение остатков расчетов по внутренним привлечением средств в том числе:	830	x	-	-	-	-	-	-	-
увеличение расчетов по внутреннему привлечению остатков средств (Кт 030406000)	831		-	-	-	-	-	-	-
уменьшение расчетов по внутреннему привлечению остатков средств (Дт 030406000)	832		-	-	-	-	-	-	-

4. Сведения о возвратах остатков субсидий и расходов прошлых лет

Наименование показателя	Код строки	Код аналитики	Произведено возвратов				
			через лицевые счета	через банковские счета	через кассу учреждения	некассовыми операциями	итого
			4	5	6	7	8
1	2	3					
Возвращено остатков субсидий прошлых лет, всего	910		-	-	-	-	-
Возвращено расходов прошлых лет, всего	950		-	-	-	-	-

Руководитель



Н.О. Самохина
(расшифровка подписи)

Руководитель
финансово-экономической службы

(подпись)

(расшифровка подписи)

Главный бухгалтер

Нет
(расшифровка подписи)

Исполнитель

Главный бухгалтер
(должность)

Руководитель
(уполномоченное лицо)

Григорьев
(подпись)

Централизованная бухгалтерия

МБУ РЦО, 1056153001651 6153022813/615301001,
Ростовская обл., г.Сальск, ул. Ленина, 53А
(наименование, ОГРН, ИНН, КПП, местонахождение)

Начальник

(должность)



(подпись)

Т.А. Чигур

(расшифровка подписи)

О.М. Переварюхина
(расшифровка подписи)

7-34-67

(телефон, e-mail)

ОТЧЕТ
ОБ ИСПОЛНЕНИИ УЧРЕЖДЕНИЕМ ПЛАНА ЕГО ФИНАНСОВО-ХОЗЯЙСТВЕННОЙ ДЕЯТЕЛЬНОСТИ
на 1 января 2022 г.

Учреждение МБОУ СОШ № 5 г. Сальска
Обособленное подразделение _____
Учредитель _____
Наименование органа, осуществляющего полномочия учредителя _____
Вид финансового обеспечения (деятельности) Субсидии на выполнение государственного (муниципального) задания
Периодичность: квартальная, годовая
Единица измерения: руб.

Форма по ОКУД
Дата
по ОКПО
по ОКТМО
по ОКПО
Глава по БК
по ОКЕИ

КОДЫ
0503737
01.01.2022
35574938
383

1. Доходы учреждения

Наименование показателя	Код строки	Код аналитики	Утверждено плановых назначений	Исполнено плановых назначений					Сумма отклонения
				через лицевые счета	через банковские счета	через кассу учреждения	некассовыми операциями	итого	
1	2	3	4	5	6	7	8	9	10
Доходы - всего	010		36 939 610,96	36 938 070,11	-	-	-	36 938 070,11	1 540,85
Доходы от оказания платных услуг (работ), компенсаций затрат	040	130	36 939 610,96	36 938 070,11	-	-	-	36 938 070,11	1 540,85

2. Расходы учреждения

Наименование показателя	Код строки	Код аналитики	Утверждено плановых назначений	Исполнено плановых назначений				Сумма отклонения	
				через лицевые счета	через банковские счета	через кассу учреждения	некассовыми операциями		итого
1	2	3	4	5	6	7	8	9	10
Расходы - всего	200	х	37 904 427,31	37 565 208,99	-	-	-	37 565 208,99	339 218,32
в том числе:									
Фонд оплаты труда учреждений		111	22 456 685,11	22 438 573,46	-	-	-	22 438 573,46	18 111,65
Иные выплаты персоналу учреждений, за исключением фонда оплаты труда		112	10 000,00	1 690,32	-	-	-	1 690,32	8 309,68
Взносы по обязательному социальному страхованию на выплаты по оплате труда работников и иные выплаты работникам учреждений		119	6 994 314,05	6 931 004,25	-	-	-	6 931 004,25	63 309,80
Прочая закупка товаров, работ и услуг		244	6 232 330,06	5 982 842,87	-	-	-	5 982 842,87	249 487,19
Закупка энергетических ресурсов		247	1 925 786,05	1 925 786,05	-	-	-	1 925 786,05	-
Уплата налога на имущество организаций и земельного налога		851	281 549,78	281 549,78	-	-	-	281 549,78	-
Уплата прочих налогов, сборов		852	3 762,26	3 762,26	-	-	-	3 762,26	-
Результат исполнения (дефицит / профицит)	450	х	-964 816,35	-627 138,88	-	-	-	-627 138,88	х

**3. Источники финансирования дефицита средств
учреждения**

Наименование показателя	Код строки	Код аналитики	Утверждено плановых назначений	Исполнено плановых назначений					Сумма отклонения
				через лицевые счета	через банковские счета	через кассу учреждения	некассовыми операциями	итого	
1	2	3	4	5	6	7	8	9	10
Источники финансирования дефицита средств - всего (стр. 520 + стр.590+ стр. 620 + стр. 700 + стр. 730 + стр. 820 + стр. 830) в том числе:	500		964 816,35	627 138,88	-	-	-	627 138,88	337 677,47
Внутренние источники из них:	520		-	-	-	-	-	-	-
Движение денежных средств	590	x	-	-	-	-	-	-	-
поступление денежных средств	591	510	-	-	-	-	-	-	-
прочие	592	610	-	-	-	-	-	-	-
выбытие денежных средств	620		-	-	-	-	-	-	-
Внешние источники из них:			-	-	-	-	-	-	-
Изменение остатков средств	700	x	964 816,35	627 138,88	-	-	-	627 138,88	337 677,47
увеличение остатков средств, всего	710	510	-	-36 944 786,11	-	-	-	-36 944 786,11	x
уменьшение остатков средств, всего	720	610	-	37 571 924,99	-	-	-	37 571 924,99	x
Изменение остатков по внутренним оборотам средств учреждения в том числе:	730	x	-	-	-	-	-	-	-
увеличение остатков средств учреждения	731	510	-	-	-	-	-	-	x
уменьшение остатков средств учреждения	732	610	-	-	-	-	-	-	x
Изменение остатков по внутренним расчетам в том числе:	820	x	-	-	-	-	-	-	-
увеличение остатков по внутренним расчетам (Кт 030404510)	821		-	-	-	-	-	-	-
уменьшение остатков по внутренним расчетам (Дт 030404610)	822		-	-	-	-	-	-	-

Наименование показателя	Код строки	Код аналитики	Утверждено плановых назначений	Исполнено плановых назначений					Сумма отклонения
				через лицевые счета	через банковские счета	через кассу учреждения	некассовыми операциями	итого	
1	2	3	4	5	6	7	8	9	10
Изменение остатков расчетов по внутренним привлечением средств в том числе:	830	х	-	-	-	-	-	-	-
увеличение расчетов по внутреннему привлечению остатков средств (Кт 030406000)	831		-	-	-	-	-	-	-
уменьшение расчетов по внутреннему привлечению остатков средств (Дт 030406000)	832		-	-	-	-	-	-	-

4. Сведения о возвратах остатков субсидий и расходов прошлых лет

Наименование показателя	Код строки	Код аналитики	Произведено возвратов				
			через лицевые счета	через банковские счета	через кассу учреждения	некассовыми операциями	итого
1	2	3	4	5	6	7	8
Возвращено остатков субсидий прошлых лет, всего	910		-	-	-	-	-
Возвращено расходов прошлых лет, всего	950		-	-	-	-	-

Руководитель _____
(подпись)

Главный бухгалтер _____
(подпись)



Н.О. Самохина
(расшифровка подписи)

Руководитель финансово-экономической службы _____
(подпись)

_____ (расшифровка подписи)

Нет
(расшифровка подписи)

Централизованная бухгалтерия МБУ РЦО, 1056153001651 6153022813/615301001,
Ростовская обл., г.Сальск, ул. Ленина, 53А
(наименование, ОГРН, ИНН, КПП, местонахождение)

Руководитель (уполномоченное лицо) _____

Начальник _____
(должность) (подпись)

О.М. Переварюхина
(расшифровка подписи)

Исполнитель _____
Главный бухгалтер
(должность)

_____ (подпись)

Т.А. Чигур
(расшифровка подписи)

7-34-67
(телефон, e-mail)



**ОТЧЕТ
ОБ ИСПОЛНЕНИИ УЧРЕЖДЕНИЕМ ПЛАНА ЕГО ФИНАНСОВО-ХОЗЯЙСТВЕННОЙ ДЕЯТЕЛЬНОСТИ**

на 1 января 2022 г.

Учреждение _____
 Обособленное подразделение _____
 Учредитель _____
 Наименование органа, осуществляющего полномочия учредителя _____
 Вид финансового обеспечения (деятельности) Субсидии на иные цели
 Периодичность: квартальная, годовая
 Единица измерения: руб.

Форма по ОКУД	Коды
Дата	0503737
по ОКПО	01.01.2022
	35574938
по ОКТМО	
по ОКПО	
Глава по БК	
по ОКЕИ	383

1. Доходы учреждения

Наименование показателя	Код строки	Код аналитики	Утверждено плановых назначений	Исполнено плановых назначений				Сумма отклонения	
				через лицевые счета	через банковские счета	через кассу учреждения	некассовыми операциями		итого
1	2	3	4	5	6	7	8	9	10
Доходы - всего	010		9 716 131,06	8 630 884,22	-	-	-	8 630 884,22	1 085 246,84
Безвозмездные денежные поступления текущего характера	060	150	9 716 131,06	8 630 884,22	-	-	-	8 630 884,22	1 085 246,84

2. Расходы учреждения

Наименование показателя	Код строки	Код аналитики	Утверждено плановых назначений	Исполнено плановых назначений					Сумма отклонения
				через лицевые счета	через банковские счета	через кассу учреждения	некассовыми операциями	итого	
1	2	3	4	5	6	7	8	9	10
Расходы - всего	200	x	9 716 131,06	8 630 884,22	-	-	-	8 630 884,22	1 085 246,84
в том числе:									
Фонд оплаты труда учреждений		111	1 800 000,00	1 498 517,26	-	-	-	1 498 517,26	301 482,74
Взносы по обязательному социальному страхованию на выплаты по оплате труда работникам и иные выплаты работникам учреждений		119	543 600,00	453 496,42	-	-	-	453 496,42	90 103,58
Прочая закупка товаров, работ и услуг		244	7 339 295,06	6 645 634,54	-	-	-	6 645 634,54	693 660,52
Пособия, компенсации и иные социальные выплаты гражданам, кроме публичных нормативных обязательств		321	33 236,00	33 236,00	-	-	-	33 236,00	-
Результат исполнения (дефицит / профицит)	450	x	-	-	-	-	-	-	x

3. Источники финансирования дефицита средств учреждения

Наименование показателя	Код строки	Код аналитики	Утверждено плановых назначений	Исполнено плановых назначений					Сумма отклонения
				через лицевые счета	через банковские счета	через кассу учреждения	некассовыми операциями	итого	
1	2	3	4	5	6	7	8	9	10
Источники финансирования дефицита средств - всего (стр. 520 + стр.590+ стр. 620 + стр. 700 + стр. 730 + стр. 820 + стр. 830) в том числе:	500		-	-	-	-	-	-	-
Внутренние источники из них:	520		-	-	-	-	-	-	-
			-	-	-	-	-	-	-
Движение денежных средств	590	x	-	-	-	-	-	-	-
поступление денежных средств	591	510	-	-	-	-	-	-	-
прочие			-	-	-	-	-	-	-
выбытие денежных средств	592	610	-	-	-	-	-	-	-
Внешние источники из них:	620		-	-	-	-	-	-	-
			-	-	-	-	-	-	-
Изменение остатков средств	700	x	-	-	-	-	-	-	-
увеличение остатков средств, всего	710	510	-	-9 216 851,24	-	-	-	-9 216 851,24	x
уменьшение остатков средств, всего	720	610	-	9 216 851,24	-	-	-	9 216 851,24	x
Изменение остатков по внутренним оборотам средств учреждения в том числе:	730	x	-	-	-	-	-	-	-
увеличение остатков средств учреждения	731	510	-	-	-	-	-	-	x
уменьшение остатков средств учреждения	732	610	-	-	-	-	-	-	x
Изменение остатков по внутренним расчетам в том числе:	820	x	-	-	-	-	-	-	-
увеличение остатков по внутренним расчетам (Кт 030404510)	821		-	-	-	-	-	-	-
уменьшение остатков по внутренним расчетам (Дт 030404610)	822		-	-	-	-	-	-	-

Наименование показателя	Код строки	Код аналитики	Утверждено плановых назначений	Исполнено плановых назначений					Сумма отклонения
				через лицевые счета	через банковские счета	через кассу учреждения	некассовыми операциями	итого	
1	2	3	4	5	6	7	8	9	10
Изменение остатков расчетов по внутренним привлечением средств в том числе:	830	х	-	-	-	-	-	-	-
увеличение расчетов по внутреннему привлечению остатков средств (Кт 030406000)	831		-	-	-	-	-	-	-
уменьшение расчетов по внутреннему привлечению остатков средств (Дт 030406000)	832		-	-	-	-	-	-	-

4. Сведения о возвратах остатков субсидий и расходов прошлых лет

Наименование показателя	Код строки	Код аналитики	Произведено возвратов				
			через лицевые счета	через банковские счета	через кассу учреждения	некассовыми операциями	итого
1	2	3	4	5	6	7	8
Возвращено остатков субсидий прошлых лет, всего	910		-	-	-	-	-
Возвращено расходов прошлых лет, всего	950		-	-	-	-	-

Руководитель

(подпись)

Н.О. Самохина

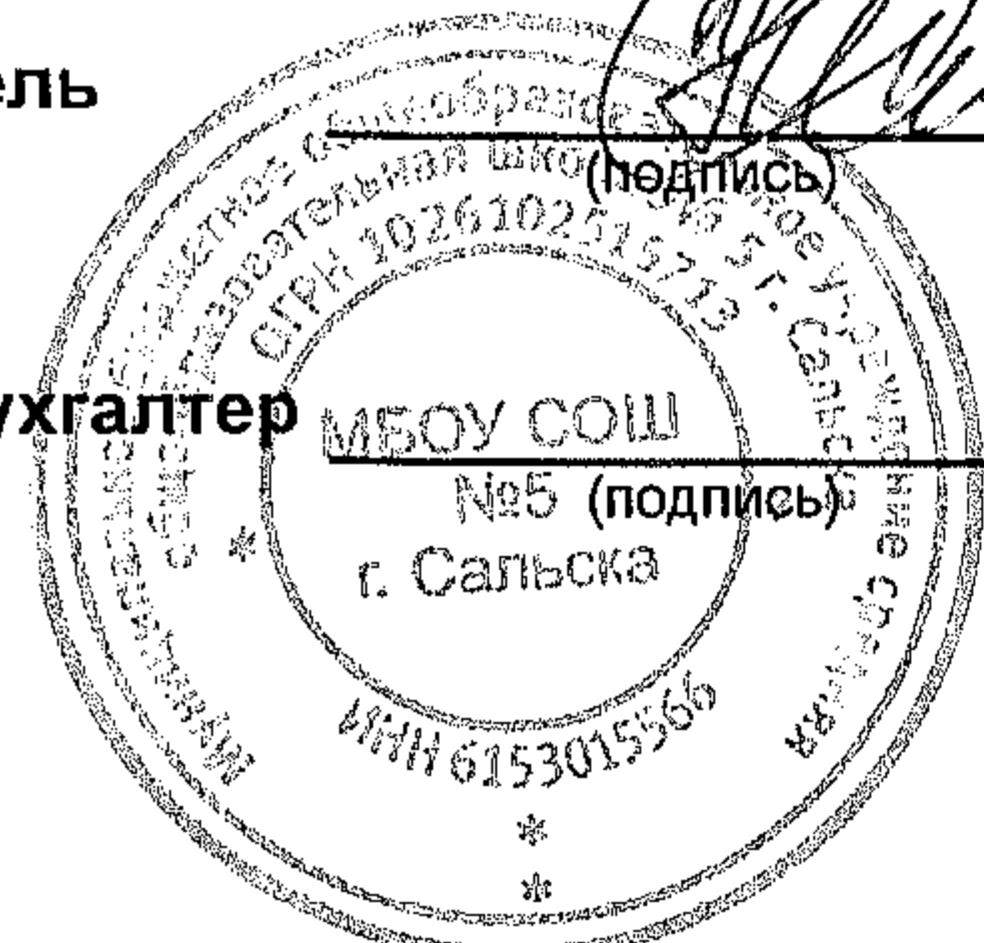
(расшифровка подписи)

Руководитель финансово-экономической службы

(подпись)

(расшифровка подписи)

Главный бухгалтер



Нет

(расшифровка подписи)

МБУ РЦО, 1056153001651 6153022813/615301001, Ростовская обл., г.Сальск, ул. Ленина, 53А
(наименование, ОГРН, ИНН, КПП, местонахождение)

Централизованная бухгалтерия

Руководитель (уполномоченное лицо)

(подпись)

Начальник (должность)

О.М. Переварюхина (расшифровка подписи)

Т.А. Чигур (расшифровка подписи)



7-34-67 (телефон, e-mail)

10 января 2022 г.

Исполнитель

Главный бухгалтер (должность)

ОТЧЕТ О ФИНАНСОВЫХ РЕЗУЛЬТАТАХ ДЕЯТЕЛЬНОСТИ УЧРЕЖДЕНИЯ

на 1 января 2022 г.

Учреждение

МБОУ СОШ № 5 г. Сальска

Обособленное подразделение

Учредитель

Наименование органа, осуществляющего полномочия учредителя

Периодичность: годовая

Единица измерения: руб.

Форма по ОКУД

КОДЫ

0503721

Дата

01.01.2022

по ОКПО

35574938

ИНН

6153015566

по ОКТМО

по ОКПО

ИНН

Глава по БК

по ОКЕИ

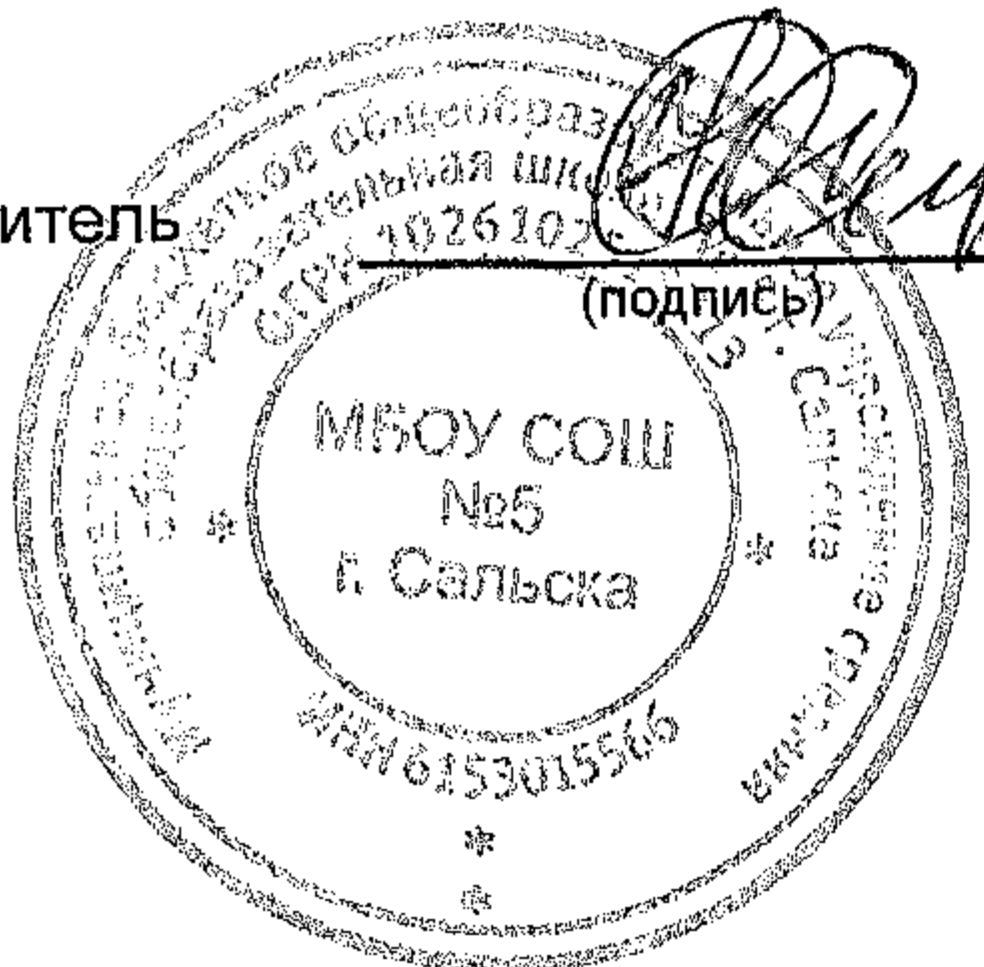
383

Наименование показателя	Код строки	Код аналитик и	Деятельность с целевыми средствами	Деятельность по государственному заданию	Приносящая доход деятельность	Итого
1	2	3	4	5	6	7
Доходы	010	100	8 607 403,49	32 682 033,75	169 127,62	41 458 564,86
в том числе:						
Доходы от операционной аренды		121	-	-	61 256,13	61 256,13
Доходы от оказания платных услуг (работ)		131	-	36 938 070,11	88 274,75	37 026 344,86
Доходы от штрафных санкций за нарушение законодательства о закупках и нарушение условий контрактов (договоров)		141	-	-	70,69	70,69
Возмещение ущерба имуществу (за исключением страховых возмещений)		144	-	-	5 376,05	5 376,05
Поступления текущего характера бюджетным и автономным учреждениям от сектора государственного управления		152	5 013 243,81	-	-	5 013 243,81
Поступления текущего характера от иных резидентов (за исключением сектора государственного управления и организаций государственного сектора)		155	-	-	10 000,00	10 000,00
Поступления капитального характера бюджетным и автономным учреждениям от сектора государственного управления		162	3 594 159,68	-	-	3 594 159,68
Доходы от выбытия активов		172	-	-4 445 233,33	4 150,00	-4 441 083,33
Безвозмездные неденежные поступления капитального характера от сектора государственного управления и организаций государственного сектора		195	-	189 196,97	-	189 196,97
Расходы	150	200	5 063 503,15	36 670 642,51	92 887,16	41 827 032,82
в том числе:						
Заработная плата		211	1 498 517,26	22 401 324,32	2 987,40	23 902 828,98
Начисления на выплаты по оплате труда		213	453 496,42	6 732 385,44	902,20	7 186 784,06
Услуги связи		221	-	108 215,63	-	108 215,63
Коммунальные услуги		223	-	1 790 476,44	992,63	1 791 469,07
Работы, услуги по содержанию имущества		225	39 151,44	247 712,80	-	286 864,24
Прочие работы, услуги		226	3 061 418,03	1 652 299,70	78 469,57	4 792 187,30
Страхование		227	-	3 768,84	-	3 768,84
Пособия по социальной помощи населению в денежной форме		262	10 920,00	-	-	10 920,00
Социальные пособия и компенсации персоналу в денежной форме		266	-	98 822,19	-	98 822,19
Амортизация		271	-	2 251 978,39	6 979,00	2 258 957,39
Расходование материальных запасов		272	-	1 028 962,72	-	1 028 962,72
Налоги, пошлины и сборы		291	-	354 696,04	2 500,00	357 196,04
Штрафы за нарушение законодательства о закупках и нарушение условий контрактов (договоров)		293	-	-	56,36	56,36
Чистый операционный результат (стр. 301 - стр. 302); (стр. 310 + стр. 410)	300		3 543 900,34	-3 988 608,76	76 240,46	-368 467,96
<i>Операционный результат до налогообложения (стр. 010 – стр. 150)</i>	301		3 543 900,34	-3 988 608,76	76 240,46	-368 467,96
<i>Налог на прибыль</i>	302		-	-	-	-

Операции с нефинансовыми активами (стр. 320 + стр. 330 + стр. 350 + стр. 360 + стр. 370 + стр. 380 + стр. 390 + стр. 400)	310		-	4 318 467,76	17 020,00	4 335 487,76
<i>Чистое поступление основных средств</i>	320		-	3 944 674,75	-	3 944 674,75
в том числе:						
увеличение стоимости основных средств	321	310	3 594 159,68	6 196 653,14	6 979,00	9 797 791,82
уменьшение стоимости основных средств	322	41X	3 594 159,68	2 251 978,39	6 979,00	5 853 117,07
<i>Чистое поступление нематериальных активов</i>	330		-	-	-	-
в том числе:						
увеличение стоимости нематериальных активов	331	320	-	-	-	-
уменьшение стоимости нематериальных активов	332	42X	-	-	-	-
<i>Чистое поступление произведенных активов</i>	350		-	-	-	-
в том числе:						
увеличение стоимости произведенных активов	351	330	-	-	-	-
уменьшение стоимости произведенных активов	352	43X	-	-	-	-
<i>Чистое поступление материальных запасов</i>	360		-	378 017,40	17 020,00	395 037,40
в том числе:						
увеличение стоимости материальных запасов	361	340	-	1 406 980,12	21 170,00	1 428 150,12
из них:						
уменьшение стоимости материальных запасов	362	440	-	1 028 962,72	4 150,00	1 033 112,72
из них:						
<i>Чистое поступление прав пользования</i>	370		-	-	-	-
в том числе:						
увеличение стоимости прав пользования	371	35X	-	68 000,00	-	68 000,00
уменьшение стоимости прав пользования	372	45X	-	68 000,00	-	68 000,00
<i>Чистое изменение затрат на изготовление готовой продукции (работ, услуг)</i>	390		-	-	-	-
в том числе:						
увеличение затрат	391	x	-	-	-	-
уменьшение затрат	392	x	-	-	-	-
<i>Расходы будущих периодов</i>	400	x	-	-4 224,39	-	-4 224,39
Операции с финансовыми активами и обязательствами (стр. 420 - стр. 510)	410		3 543 900,34	-8 307 076,52	59 220,46	-4 703 955,72
Операции с финансовыми активами (стр. 430 + стр. 440 + стр. 450 + стр. 460 + стр. 470 + стр. 480)	420		1 652 267,07	-1 391 032,17	46 220,46	307 455,36
<i>Чистое поступление денежных средств и их эквивалентов</i>	430		-	-627 138,88	46 220,82	-580 918,06
в том числе:						
поступление денежных средств и их эквивалентов	431	510	9 216 851,24	36 944 786,11	210 484,30	46 372 121,65
выбытие денежных средств и их эквивалентов	432	610	9 216 851,24	37 571 924,99	164 263,48	46 953 039,71
<i>Чистое поступление ценных бумаг, кроме акций</i>	440		-	-	-	-
в том числе:						
увеличение стоимости ценных бумаг, кроме акций и иных финансовых инструментов	441	520	-	-	-	-
уменьшение стоимости ценных бумаг, кроме акций и иных финансовых инструментов	442	620	-	-	-	-
<i>Чистое поступление акций и иных финансовых инструментов</i>	450		-	-	-	-
в том числе:						
увеличение стоимости акций и иных финансовых инструментов	451	530	-	-	-	-
уменьшение стоимости акций и иных финансовых инструментов	452	630	-	-	-	-
<i>Чистое предоставление займов (ссуд)</i>	460		-	-	-	-
в том числе:						
увеличение задолженности по предоставленным займам (ссудам)	461	540	-	-	-	-
уменьшение задолженности по предоставленным займам (ссудам)	462	640	-	-	-	-
<i>Чистое поступление иных финансовых активов</i>	470		-	-	-	-
в том числе:						


увеличение стоимости иных финансовых активов	471	550	-	-	-	-
уменьшение стоимости иных финансовых активов	472	650	-	-	-	-
Чистое увеличение дебиторской задолженности	480		1 652 267,07	-763 893,29	-0,36	888 373,42
в том числе:						
увеличение дебиторской задолженности	481	560	32 326 615,84	146 905 359,66	406 350,57	179 638 326,07
уменьшение дебиторской задолженности	482	660	30 674 348,77	147 669 252,95	406 350,93	178 749 952,65
Операции с обязательствами (стр. 520 + стр. 530 + стр. 540 + стр. 550 + стр. 560)	510		-1 891 633,27	6 916 044,35	-13 000,00	5 011 411,08
Чистое увеличение задолженности по внутренним привлеченным заимствованиям	520		-	-	-	-
в том числе:						
увеличение задолженности по внутренним привлеченным заимствованиям	521	710	-	-	-	-
уменьшение задолженности по внутренним привлеченным заимствованиям	522	810	-	-	-	-
Чистое увеличение задолженности по внешним привлеченным заимствованиям	530		-	-	-	-
в том числе:						
увеличение задолженности по внешним привлеченным заимствованиям	531	720	-	-	-	-
уменьшение задолженности по внешним привлеченным заимствованиям	532	820	-	-	-	-
Чистое увеличение прочей кредиторской задолженности	540		-3 565 934,67	3 513 775,25	-13 000,00	-65 159,42
в том числе:						
увеличение прочей кредиторской задолженности	541	730	9 172 749,32	44 274 668,47	116 367,16	53 563 784,95
уменьшение прочей кредиторской задолженности	542	830	12 738 683,99	40 760 893,22	129 367,16	53 628 944,37
Чистое изменение доходов будущих периодов	550	х	1 675 747,80	3 666 101,00	-	5 341 848,80
Чистое изменение резервов предстоящих расходов	560	х	-1 446,40	-263 831,90	-	-265 278,30

Руководитель Н.О. Самохина (подпись) (расшифровка подписи) Главный бухгалтер Нет (подпись) (расшифровка подписи)



Централизованная бухгалтерия МБУ РЦО ИНН6153022813,5 Сальск ул. Ленина 53-а (наименование, ОГРН, ИНН, КПП, местонахождение)

Руководитель Переварюхина О.М. (уполномоченное лицо) (расшифровка подписи) Начальник Чигур Т.А. (должность) (подпись)



Исполнитель Гл.бухгалтер (должность) (подпись) (расшифровка подписи) (8 863 72) 7 34 33 (телефон, e-mail)

10 января 2022 г.

АКТИВ	Код строки	На начало года				На конец отчетного периода			
		деятельность с целевыми средствами	деятельность по государственному заданию	приносящая доход деятельность	итого	деятельность с целевыми средствами	деятельность по государственному заданию	приносящая доход деятельность	итого
1	2	3	4	5	6	7	8	9	10
Расчеты по займам (ссудам) (020700000), всего	270	-	-	-	-	-	-	-	-
из них:									
долгосрочные	271	-	-	-	-	-	-	-	-
Прочие расчеты с дебиторами (021000000), всего	280	-	-	-	-	-	-	-	-
из них:									
расчеты по налоговому вычетам по НДС (021010000)	282	-	-	-	-	-	-	-	-
Вложения в финансовые активы (021500000), всего	290	-	-	-	-	-	-	-	-
Итого по разделу II (стр. 200 + стр. 240 + стр. 250 + стр. 260 + стр. 270 + стр. 280 + стр. 290)	340	12 035 084,98	69 638 527,64	196 134,50	81 869 747,12	13 687 352,05	72 692 728,80	303 611,81	86 683 692,66
БАЛАНС (стр. 190 + стр. 340)	350	12 035 084,98	90 203 914,03	202 134,50	102 441 133,51	13 687 352,05	97 576 582,95	326 631,81	111 590 566,81

ПАССИВ	Код строки	На начало года				На конец отчетного периода			
		деятельность с целевыми средствами	деятельность по государственному заданию	приносящая доход деятельность	итого	деятельность с целевыми средствами	деятельность по государственному заданию	приносящая доход деятельность	итого
1	2	3	4	5	6	7	8	9	10
III. Обязательства									
Расчеты с кредиторами по долговым обязательствам (030100000), всего	400	-	-	-	-	-	-	-	-
из них:									
долгосрочные	401	-	-	-	-	-	-	-	-
Кредиторская задолженность по выплатам (030200000, 020800000, 030402000, 030403000), всего	410	106 658,73	87 413,48	13 000,00	207 072,21	134 883,74	133 952,86	-	268 836,60
из них:									
долгосрочная	411	-	-	-	-	-	-	-	-
Расчеты по платежам в бюджеты (030300000)	420	-	569 678,43	-	569 678,43	-	442 754,62	-	442 754,62
Иные расчеты, всего	430	-	-	-	-	-	-	-	-
в том числе:									
расчеты по средствам, полученным во временное распоряжение (030401000)	431	X	X	-	-	X	X	-	-
внутриведомственные расчеты (030404000)	432	-	-	-	-	-	-	-	-
расчеты с прочими кредиторами (030406000)	433	-	-	-	-	-	-	-	-
расчеты по налоговым вычетам по НДС (021010000)	434	-	-	-	-	-	-	-	-
Кредиторская задолженность по доходам (020500000, 020900000), всего	470	-	-	-	-	-	-	61 256,85	61 256,85
из них:									
долгосрочная	471	-	-	-	-	-	-	-	-
Расчеты с учредителем (021006000)	480	-	32 890 390,14	-	32 890 390,14	-	37 335 623,47	-	37 335 623,47
Доходы будущих периодов (040140000)	510	12 011 604,25	68 640 059,00	-	80 651 663,25	13 687 352,05	72 306 160,00	-	85 993 512,05
Резервы предстоящих расходов (040160000)	520	1 446,40	263 831,90	-	265 278,30	-	-	-	-
Итого по разделу III (стр. 400 + стр. 410 + стр. 420 + стр. 430 + стр. 470 + стр. 480 + стр. 510 + стр. 520)	550	12 119 709,38	102 451 372,95	13 000,00	114 584 082,33	13 822 235,79	110 218 490,95	61 256,85	124 101 983,59
IV. Финансовый результат									
Финансовый результат экономического субъекта	570	-84 624,40	-12 247 458,92	189 134,50	-12 142 948,82	-134 883,74	-12 641 908,00	265 374,96	-12 511 416,78
БАЛАНС (стр. 550 + стр. 570)	700	12 035 084,98	90 203 914,03	202 134,50	102 441 133,51	13 687 352,05	97 576 582,95	326 631,81	111 590 566,81

* Данные по этим строкам в валюту баланса не входят.

** Данные по этим строкам приводятся с учетом амортизации и (или) обесценения нефинансовых активов.

Номер забалансового счета	Наименование забалансового счета, показателя	Код строки	На начало года				На конец отчетного периода			
			деятельность с целевыми средствами	деятельность по государственному заданию	приносящая доход деятельность	итого	деятельность с целевыми средствами	деятельность по государственному заданию	приносящая доход деятельность	итого
1	2	3	4	5	6	7	8	9	10	11
13	Экспериментальные устройства	130	-	-	-	-	-	-	-	-
15	Расчетные документы, не оплаченные в срок из-за отсутствия средств на счете государственного (муниципального) учреждения	150	-	-	-	-	-	-	-	-
16	Переплаты пенсий и пособий вследствие неправильного применения законодательства пенсиях и пособиях, счетных ошибок	160	-	-	-	-	-	-	-	-
17	Поступления денежных средств, всего	170	-	-	-	-	-	-	-	-
	в том числе:									
	доходы	171	-	-	-	-	-	-	-	-
	расходы	172	-	-	-	-	-	-	-	-
	источники финансирования дефицита бюджета	173	-	-	-	-	-	-	-	-
18	Выбытия денежных средств, всего	180	-	-	-	-	-	-	-	-
	в том числе:									
	доходы	181	-	-	-	-	-	-	-	-
	расходы	182	-	-	-	-	-	-	-	-
	источники финансирования дефицита бюджета	183	-	-	-	-	-	-	-	-
20	Задолженность, не востребованная кредиторами, всего	200	-	-	-	-	-	-	-	-
	в том числе:									
		201	-	-	-	-	-	-	-	-
		202	-	-	-	-	-	-	-	-
		203	-	-	-	-	-	-	-	-
		204	-	-	-	-	-	-	-	-
		205	-	-	-	-	-	-	-	-
		206	-	-	-	-	-	-	-	-
		207	-	-	-	-	-	-	-	-
		208	-	-	-	-	-	-	-	-
		209	-	-	-	-	-	-	-	-
21	Основные средства в эксплуатации	210	-	2 556 920,76	229 213,70	2 786 134,46	-	2 796 960,11	236 192,70	3 033 152,81
22	Материальные ценности, полученные по централизованному снабжению	220	-	201 781,13	-	201 781,13	-	12 584,16	-	12 584,16
23	Периодические издания для пользования	230	-	111,00	-	111,00	-	220,00	-	220,00
24	Нефинансовые активы, переданные в доверительное управление	240	-	-	-	-	-	-	-	-
25	Имущество, переданное в возмездное пользование (аренду)	250	-	108,90	-	108,90	-	108,90	-	108,90
26	Имущество, переданное в безвозмездное пользование	260	-	520 606,86	-	520 606,86	-	520 606,86	-	520 606,86
27	Материальные ценности, выданные в личное пользование работникам (сотрудникам)	270	-	-	-	-	-	3 600,00	-	3 600,00

Номер забалансового счета	Наименование забалансового счета, показателя	Код строки	На начало года				На конец отчетного периода			
			деятельность с целевыми средствами	деятельность по государственному заданию	приносящая доход деятельность	итого	деятельность с целевыми средствами	деятельность по государственному заданию	приносящая доход деятельность	итого
1	2	3	4	5	6	7	8	9	10	11
30	Расчеты по исполнению денежных обязательств через третьих лиц	290	-	-	-	-	-	-	-	-
31	Акции по номинальной стоимости	300	-	-	-	-	-	-	-	-
38	Сметная стоимость создания (реконструкции) объекта концессии	310	-	-	-	-	-	-	-	-
39	Доходы от инвестиций на создание и (или) реконструкцию объекта концессии	320	-	-	-	-	-	-	-	-
40	Финансовые активы в управляющих компаниях	330	-	-	-	-	-	-	-	-
45	Доходы и расходы по долгосрочным договорам строительного подряда	350	-	-	-	-	-	-	-	-

Руководитель _____ Н.О. Самохина (расшифровка подписи) _____ Главный бухгалтер _____ Нет _____ (подпись) _____ (расшифровка подписи)



Централизованная бухгалтерия

МБУ РЦО, 10561530016515302813/615301001, Ростовская обл., г.Сальск, ул. Ленина, 53А
(наименование, ОГРН, ИНН, КПП, местонахождение)


Руководитель
(уполномоченное лицо)

Начальник _____ О.М. Переварюхина (расшифровка подписи)

Исполнитель _____ Главный бухгалтер (должность)

Чигур
(подпись)

Т.А. Чигур (расшифровка подписи) _____
murcosalsk@yandex.ru (телефон, e-mail)



13 января 2022 г.

**ОТЧЕТ
ОБ ИСПОЛНЕНИИ УЧРЕЖДЕНИЕМ ПЛАНА ЕГО ФИНАНСОВО-ХОЗЯЙСТВЕННОЙ ДЕЯТЕЛЬНОСТИ**

на 1 января 2022 г.

Учреждение МБОУ СОШ № 5 г. Сальска
 Обособленное подразделение _____
 Учредитель _____
 Наименование органа, осуществляющего полномочия учредителя _____
 Вид финансового обеспечения (деятельности) Приносящая доход деятельность (собственные доходы учреждения)
 Периодичность: квартальная, годовая
 Единица измерения: руб.

Форма по ОКУД	КОДЫ
Дата	0503737
по ОКПО	01.01.2022
	35574938
по ОКТМО	
по ОКПО	
Глава по БК	
по ОКЕИ	383

1. Доходы учреждения

Наименование показателя	Код строки	Код аналитики	Утверждено плановых назначений	Исполнено плановых назначений				итого	Сумма отклонения
				через лицевые счета	через банковские счета	через кассу учреждения	некассовыми операциями		
1	2	3	4	5	6	7	8	9	10
Доходы - всего	010		195 866,63	169 127,98	-	-	-	169 127,98	26 738,65
Доходы от собственности	030	120	61 256,49	61 256,49	-	-	-	61 256,49	-
Доходы от оказания платных услуг (работ), компенсаций затрат	040	130	115 013,40	88 274,75	-	-	-	88 274,75	26 738,65
Штрафы, пени, неустойки, возмещения ущерба	050	140	5 446,74	5 446,74	-	-	-	5 446,74	-
Безвозмездные денежные поступления текущего характера	060	150	10 000,00	10 000,00	-	-	-	10 000,00	-
Уменьшение стоимости материальных запасов	095	440	4 150,00	4 150,00	-	-	-	4 150,00	-

2. Расходы учреждения

Наименование показателя	Код строки	Код аналитики	Утверждено плановых назначений	Исполнено плановых назначений					Сумма отклонения
				через лицевые счета	через банковские счета	через кассу учреждения	некассовыми операциями	итого	
1	2	3	4	5	6	7	8	9	10
Расходы - всего	200	х	197 793,16	122 907,16	-	-	-	122 907,16	74 886,00
в том числе:									
Фонд оплаты труда учреждений		111	20 000,00	2 987,40	-	-	-	2 987,40	17 012,60
Взносы по обязательному социальному страхованию на выплаты по оплате труда работников и иные выплаты работникам учреждений		119	10 000,00	902,20	-	-	-	902,20	9 097,80
Прочая закупка товаров, работ и услуг		244	160 693,16	116 461,20	-	-	-	116 461,20	44 231,96
Уплата прочих налогов, сборов		852	5 000,00	2 500,00	-	-	-	2 500,00	2 500,00
Уплата иных платежей		853	100,00	56,36	-	-	-	56,36	43,64
Закупка энергетических ресурсов		247	2 000,00	-	-	-	-	-	2 000,00
Результат исполнения (дефицит / профицит)	450	х	-1 926,53	46 220,82	-	-	-	46 220,82	х

**Сведения об остатках денежных средств
учреждения**

Вид деятельности

Приносящая доход деятельность (собственные доходы учреждения)

Номер счета (банковского (лицевого) счета/код валюты по ОКВ)	Код счета бухгалтерского учета	На начало года		На конец отчетного периода	
		остаток средств на счете	средства в пути	остаток средств на счете	средства в пути
1	2	3	4	5	6
1. Счета в кредитных организациях	020120000				
		-	-	-	-
Итого по разделу 1		-	-	-	-
2. Счета в финансовом органе	020110000				
00000000000000000000	220111000	1 926,53	-	48 147,35	-
Итого по разделу 2		1 926,53	-	48 147,35	-
3. Средства в кассе учреждения	020134000		x		x
		-		-	
Итого по разделу 3		-		-	
Всего		1 926,53	-	48 147,35	-

МБОУ СОШ № 5 г. Сальска
на «01» января 2022 г.

Код формы по ОКУД **0503779**

**Сведения об остатках денежных средств
учреждения**

Вид деятельности

Средства во временном распоряжении

Номер счета (банковского (лицевого) счета/код валюты по ОКВ)	Код счета бухгалтерского учета	На начало года		На конец отчетного периода	
		остаток средств на счете	средства в пути	остаток средств на счете	средства в пути
1	2	3	4	5	6
1. Счета в кредитных организациях	020120000	-	-	-	-
Итого по разделу 1		-	-	-	-
2. Счета в финансовом органе	020110000	-	-	-	-
Итого по разделу 2		-	-	-	-
3. Средства в кассе учреждения	020134000	-	x	-	x
Итого по разделу 3		-	-	-	-
Всего		-	-	-	-

МБОУ СОШ № 5 г. Сальска
на «01» января 2022 г.

Код формы по ОКУД **0503779**

**Сведения об остатках денежных средств
учреждения**

Вид деятельности

Субсидии на выполнение государственного (муниципального) задания

Номер счета (банковского (лицевого) счета/код валюты по ОКВ)	Код счета бухгалтерского учета	На начало года		На конец отчетного периода	
		остаток средств на счете	средства в пути	остаток средств на счете	средства в пути
1	2	3	4	5	6
1. Счета в кредитных организациях	020120000				
		-	-	-	-
Итого по разделу 1		-	-	-	-
2. Счета в финансовом органе	020110000				
00000000000000000000	420111000	964 816,35	-	337 677,47	-
Итого по разделу 2		964 816,35	-	337 677,47	-
3. Средства в кассе учреждения	020134000		x		x
		-	-	-	-
Итого по разделу 3		-	-	-	-
Всего		964 816,35	-	337 677,47	-

**Сведения об остатках денежных средств
учреждения**

Вид деятельности

Субсидии на иные цели

Номер счета (банковского (лицевого) счета/код валюты по ОКВ)	Код счета бухгалтерского учета	На начало года		На конец отчетного периода	
		остаток средств на счете	средства в пути	остаток средств на счете	средства в пути
1	2	3	4	5	6
1. Счета в кредитных организациях	020120000	-	-	-	-
Итого по разделу 1		-	-	-	-
2. Счета в финансовом органе	020110000	-	-	-	-
Итого по разделу 2		-	-	-	-
3. Средства в кассе учреждения	020134000	-	x	-	x
Итого по разделу 3		-	-	-	-
Всего		-	-	-	-

ДОКУМЕНТ ПОДПИСАН
ЭЛЕКТРОННОЙ ПОДПИСЬЮ
СВЕДЕНИЯ О СЕРТИФИКАТЕ ЭП
Сертификат: 603332450510203670830559428146817986133868575778
Владелец: Самохина Наталья Олеговна
Действителен с 01.06.2022 по 01.06.2023